....گزارش هفتگی پیشرفت پروژه

عکس و شماتیک پروژه

لوگوی کارفرما	آرم شرکت	آرم شرکت
کارفرما :	**پیمانکار:**	**مشاور:**

گزارش منتهی به: تاریخ.....

لوگوی کارفرما	نام پروژه					
	کارفرما:	پیمانکار:	مشاور:	مدیر پروژه:	شماره گزارش:	دوره گزارش: هفته ماه

مشخصات قراردادی پروژه	
کارفرما	
مشاور	
شماره و تاریخ قرارداد	
پیمانکار	
شماره و تاریخ قرارداد	
دستگاه نظارت	
تاریخ قرارداد	
تاریخ تحویل زمین	
مدت پروژه	
مبلغ اولیه قرارداد	
ضریب پیمان	
فهرست بها	
شاخص تعدیل	

شناسنامه فنی				
ردیف	طبقه	تراز	کاربری	زیر بنا (متر مربع)
جمع کل				

آدرس پروژه

لوگوی کارفرما	نام پروژه					
	کارفرما:	پیمانکار:	مشاور:	مدیر پروژه:	شماره گزارش:	دوره گزارش: هفته ماه

بر اساس برنامه کلی	
پیشرفت برنامه طی هفته	
پیشرفت واقعی طی هفته	
انحراف از برنامه تجمعی	۰.۰۰٪

بر اساس برنامه کلی	
پیشرفت برنامه تجمعی	
پیشرفت واقعی تجمعی	
انحراف از برنامه تجمعی	۰.۰۰٪

وضعیت زمانی پروژه	
تـاریخ پایان برنامه ای	
پیش بینی اتمام پروژه	

آخرین وضعیت پیشرفت ریالی

شماره صورت وضعیت	تاریخ درخواست	مبلغ تجمعی	تاریخ تایید مشاور	مبلغ تایید تجمعی مشاور	تاریخ تایید کارفرما	مبلغ تایید شده کارفرما	توضیحات
۱							
۲							
۳							
۴							
۵							
۶							
درصد پیشرفت ریالی							

شماره تعدیل	تاریخ درخواست	مبلغ تجمعی	تاریخ تایید مشاور	مبلغ تایید تجمعی مشاور	تاریخ تایید کارفرما	مبلغ تایید شده کارفرما	
۱							
۲							
۳							
۴							
۵							
۶							

شماره پیش پرداخت							
۱							
۲							
۳							

«درصد پیشرفت مالی اعلام شده مربوط به تایید صورت وضعیتها بوده و به منزله پرداخت شده نمی باشد»

لوگوی کارفرما	نام پروژه			
	کارفرما:	پیمانکار:	مشاور:	مدیر پروژه:
	شماره گزارش:	دوره گزارش:	موضوع:	صفحه:

نمودار سهم فیزیکی بخشهای اجرائی

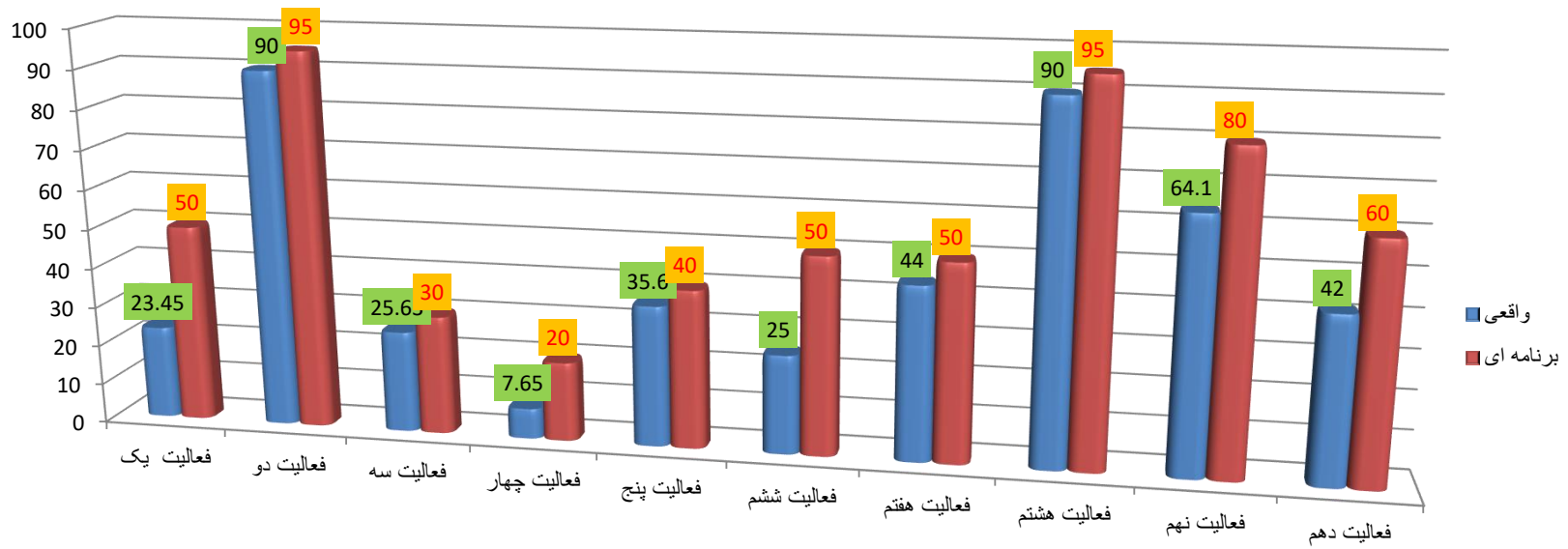

	فعالیت یک	فعالیت دو	فعالیت سه	فعالیت چهار	فعالیت پنج	فعالیت شش	فعالیت هفتم	فعالیت هشتم	فعالیت نهم	فعالیت دهم
واقعی	23.45	90	25.63	7.65	35.6	25	44	90	64.1	42
برنامه ای	50	95	30	20	40	50	50	95	80	60

لوگوی کارفرما	نام پروژه						
	کارفرما:	پیمانکار:	مشاور:	مدیر پروژه:	شماره گزارش:	دوره گزارش: هفته ماه	

اقدامات انجام شده طی هفته

ردیف	شرح فعالیت	واحد	حجم کل کار	انجام شده تا دوره قبل	انجام شده طی دوره	انجام شده کل	درصد اجرا شده	
							در هفته	تجمعی
۱								
۵								
۶								
۷								
۸								
۹								
۱۰								
۱۱								
۱۱								
۱۲								
۱۲								
۱۳								
۱۳								
۱۳								
۱۴								
۱۵								
۱۶								
۱۷								
۱۸								
۱۹								

لوگوی کارفرما

نام پروژه

کارفرما:	پیمانکار:	مشاور:	مدیر پروژه:	شماره گزارش:	دوره گزارش: هفته ماه

۲۰								

لوگوی کارفرما	نام پروژه				
	کارفرما:	پیمانکار:	مشاور:	مدیر پروژه:	
	شماره گزارش:	دوره گزارش:	موضوع:	صفحه:	

نمودار مقایسه ای پیشرفت برنامه ای و واقعی(تجمعی-دوره ای)عملیات اجرائی پروژه

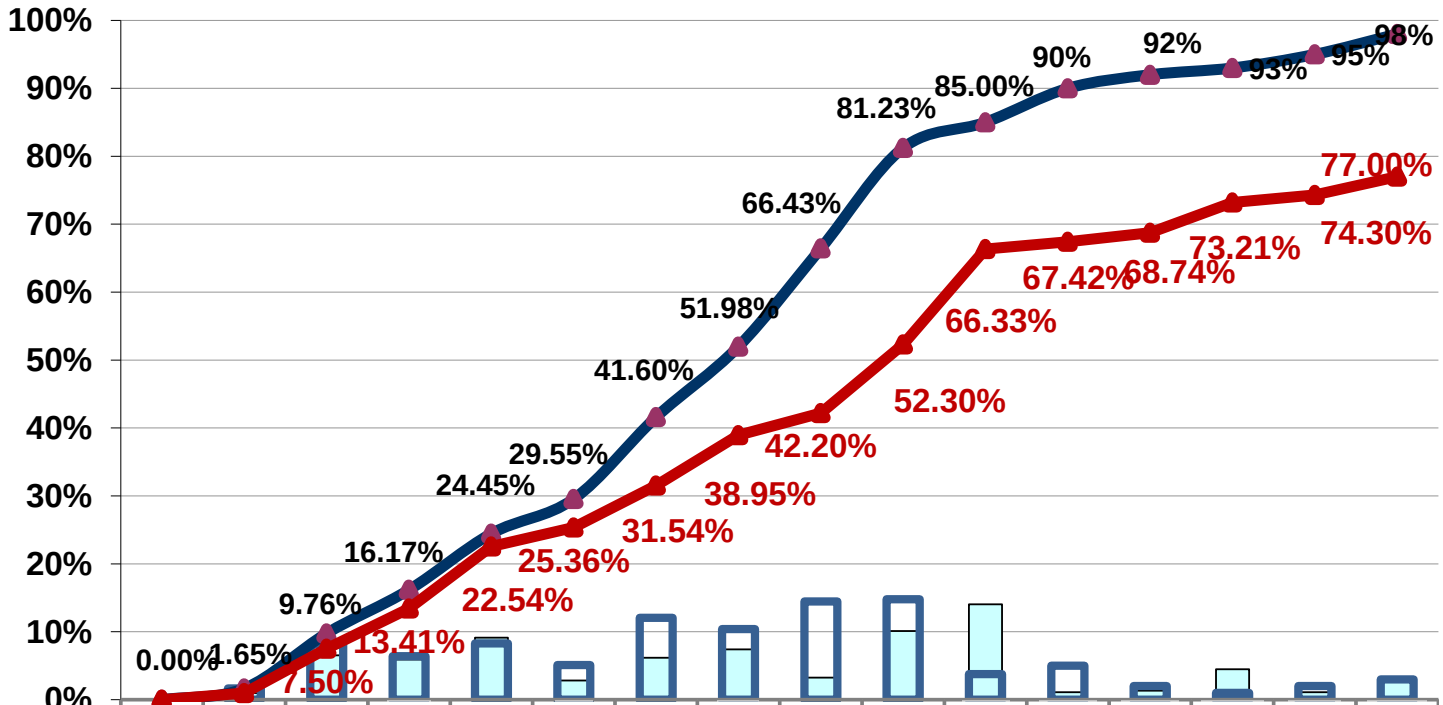

	هفته اول	هفته دوم	هفته سوم	هفته چهارم	هفته پنجم	هفته ششم	هفته هفتم	هفته هشتم	هفته نهم	هفته دهم	هفته یازدهم	هفته دوازدهم	هفته سیزدهم	هفته چهاردهم	هفته پانزدهم	هفته شانزدهم
پیشرفت واقعی دوره ای	0.00%	0.98%	6.52%	5.91%	9.13%	2.82%	6.18%	7.41%	3.25%	10.10%	14.03%	1.09%	1.32%	4.47%	1.09%	2.70%
پیشرفت برنامه ای دوره ای	0.00%	1.65%	8.11%	6.41%	8.28%	5.10%	12.05%	10.38%	14.45%	14.80%	3.77%	5.00%	2.00%	1.00%	2.00%	3.00%
پیشرفت برنامه ای تجمعی	0.00%	1.65%	9.76%	16.17%	24.45%	29.55%	41.60%	51.98%	66.43%	81.23%	85.00%	90%	92%	93%	95%	98%
پیشرفت واقعی تجمعی	0.00%	0.98%	7.50%	13.41%	22.54%	25.36%	31.54%	38.95%	42.20%	52.30%	66.33%	67.42%	68.74%	73.21%	74.30%	77.00%

لوگوی کارفرما	نام پروژه:			
	کارفرما:	پیمانکار:	مشاور:	مدیر پروژه:
	شماره گزارش:	دوره گزارش:	موضوع:	صفحه:

نمودارهای پیشرفت مقایسه ای دو هفته ای

نام جبهه های کاری	پیشرفت برنامه ای تا هفته قبل	پیشرفت واقعی تا هفته قبل	پیشرفت برنامه ای تا این هفته	پیشرفت واقعی تا این هفته	پیشرفت برنامه ای طی هفته	پیشرفت واقعی طی هفته
کل پروژه						

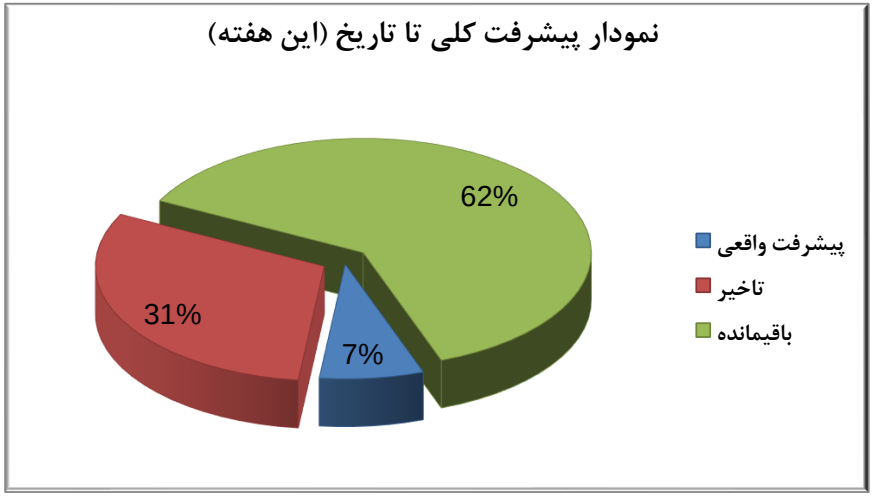

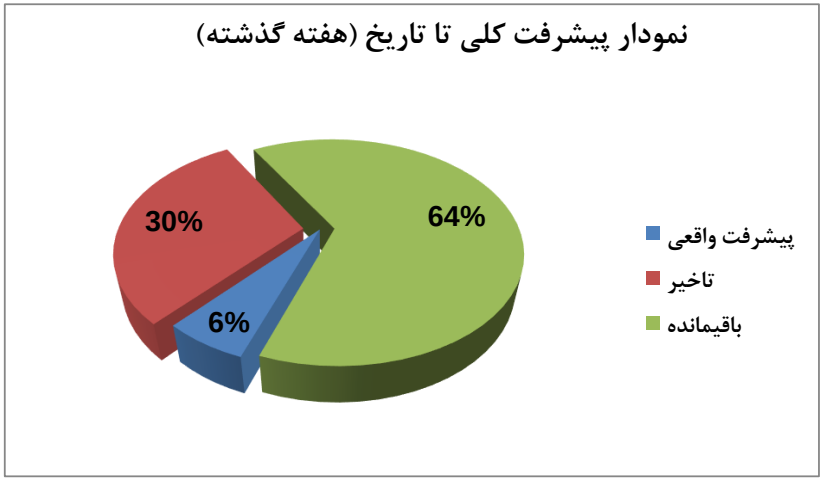

لوگوی کارفرما	نام پروژه			
	کارفرما:	پیمانکار:	مشاور:	مدیر پروژه:
	شماره گزارش:	دوره گزارش:	موضوع:	صفحه:

نمودار پیشرفت هفتگی واقعی از ابتدای پروژه تاریخ ....

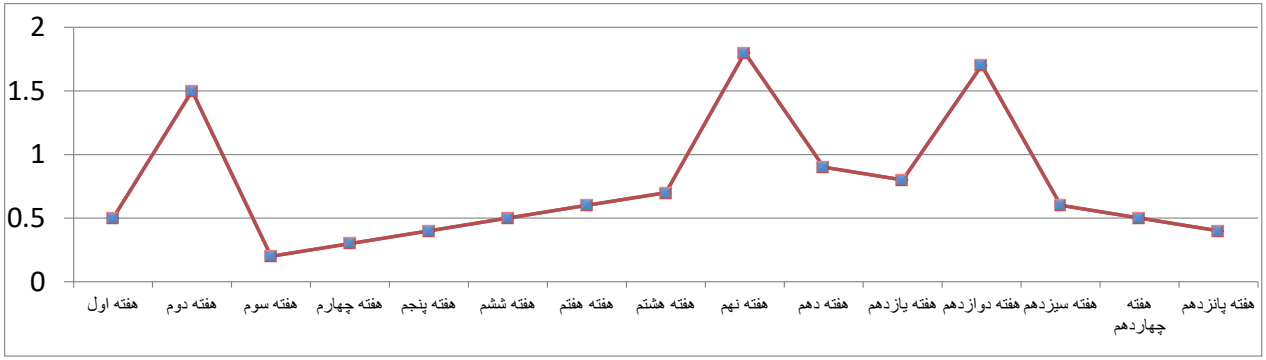

لوگوی کارفرما	نام پروژه			
	کارفرما:	پیمانکار:	مشاور:	مدیر پروژه:
	شماره گزارش:	دوره گزارش:	موضوع:	صفحه:

نمودار نیروی انسانی طی هفته

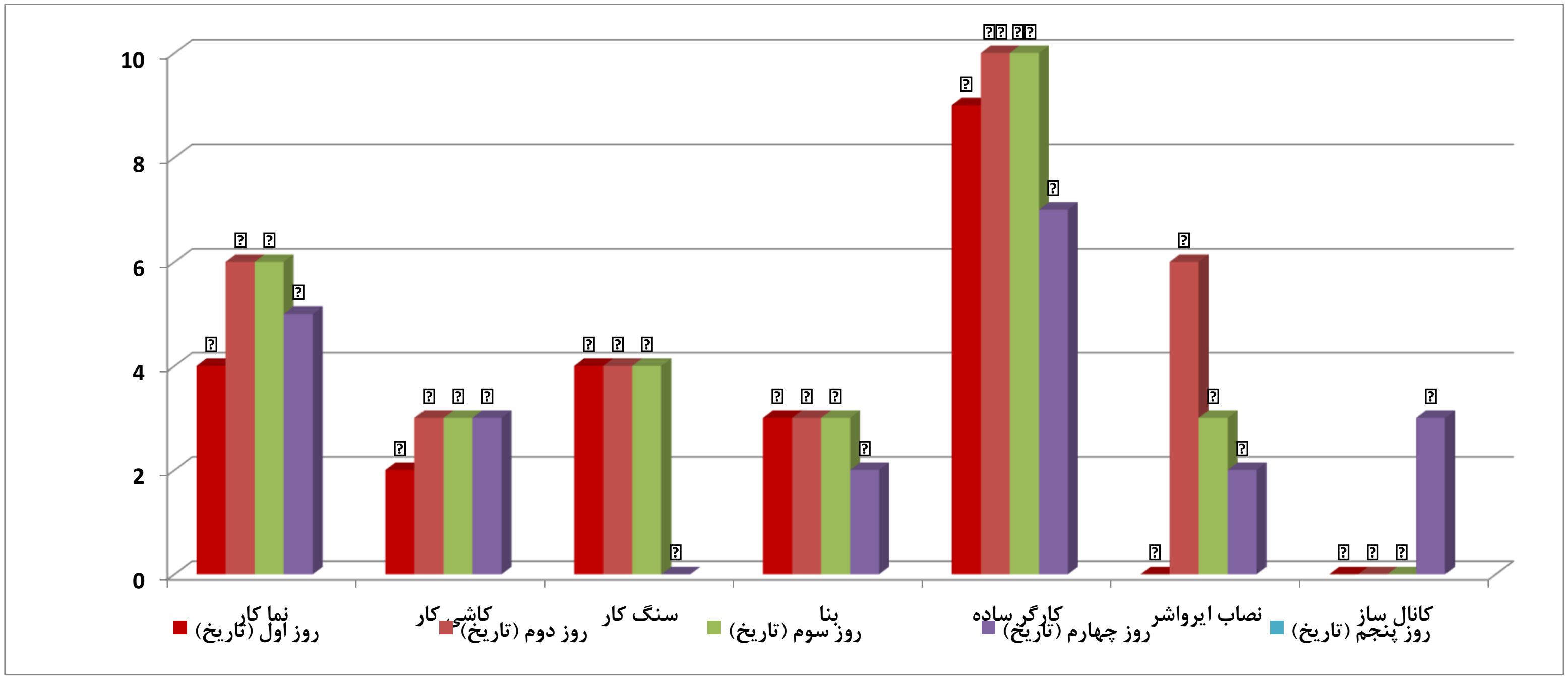

منابع انسانی																		جمع کل
طی هفته (نفر در روز)																		

لوگوی کارفرما	نام پروژه			
	کارفرما:	پیمانکار:	مشاور:	مدیر پروژه:
	شماره گزارش:	دوره گزارش:	موضوع:	صفحه:

نمودار ماشین آلات طی هفته

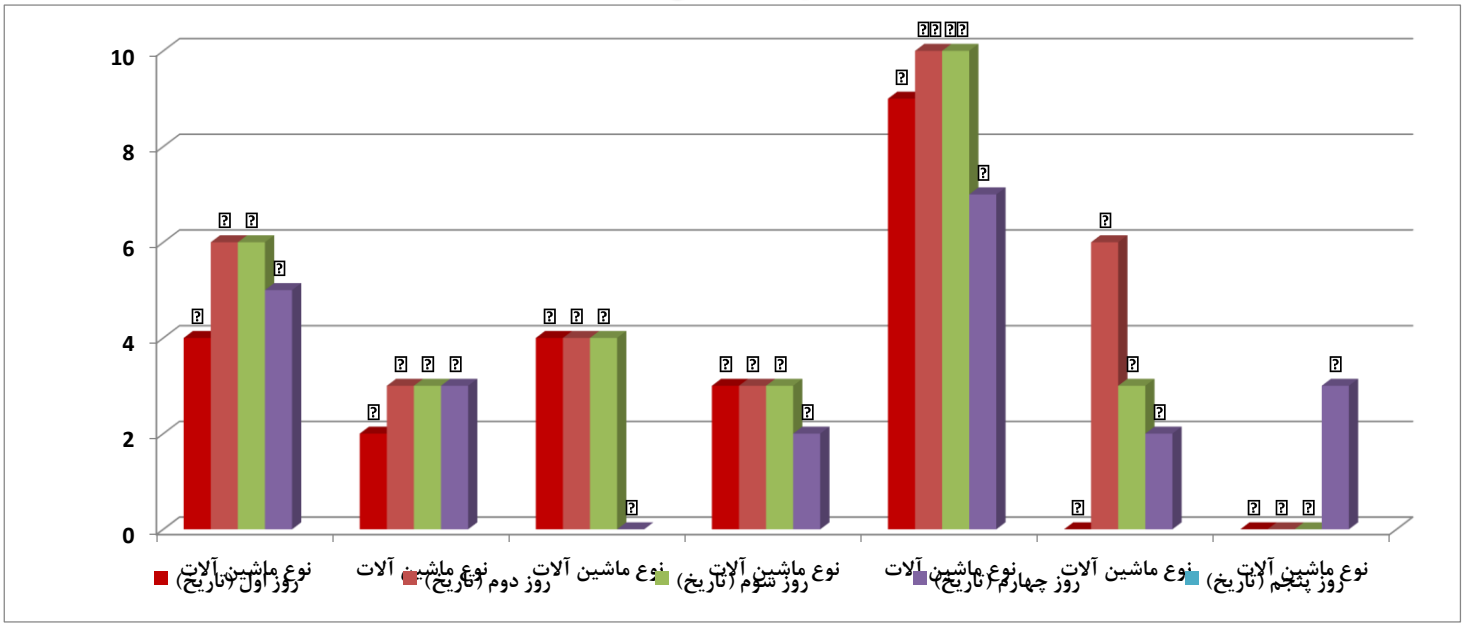

نوع ماشین آلات													
فعال													
آماده													
غیرفعال													
جمع ماشین آلات													

لوگوی کارفرما	نام پروژه			
	کارفرما:	پیمانکار:	مشاور:	مدیر پروژه:
	شماره گزارش:	دوره گزارش:	موضوع:	صفحه:

جدول مصالح طی هفته

ردیف	شرح	واحد	کل مقدار مورد نیاز	تامین شده در این دوره	تامین شده تا پایان این دوره	باقیمانده مورد نیاز	موجود پای کار	میزان سفارش مصالح	پیش بینی تاریخ تامین	ملاحظات
۱										
۲										
۳										
۴										
۵										
۶										
۷										
۸										
۹										

لوگوی کارفرما	نام پروژه			
	کارفرما:	پیمانکار:	مشاور:	مدیر پروژه:
	شماره گزارش:	دوره گزارش:	موضوع:	صفحه:

بررسی عملکرد فعالیتهای هفته گذشته

ردیف	فعالیت	وضعیت		علت عدم تحقق
		انجام شده	انجام نشده	
۱				
۲				
۳				
۴				
۵				
۶				
۷				
۸				
۹				
۱۰				
۱۱				
۱۲				
۱۳				
۱۴				
۱۵				
۱۶				
۱۷				
۱۸				
۱۹				
۲۰				

پیش بینی فعالیتهای هفته آینده

ردیف	فعالیت	وضعیت		
		شروع	پایان	ادامه
۱				
۲				
۳				
۴				
۵				
۶				
۷				
۸				
۹				
۱۰				
۱۱				
۱۲				
۱۳				
۱۴				
۱۵				
۱۶				
۱۷				
۱۸				
۱۹				
۲۰				

لوگوی کارفرما	نام پروژه						
	کارفرما:	پیمانکار:	مشاور:	مدیر پروژه:	شماره گزارش:	دوره گزارش: هفته ماه	

برنامه زمانبندی به روز شده

لوگوی کارفرما	نام پروژه				
	کارفرما:	پیمانکار:	مشاور:	مدیر پروژه:	
	شماره گزارش:	دوره گزارش:	موضوع:	صفحه:	

موانع ومشکلات درپروژه

اظهار نظر پیمانکار

ردیف	موانع و مشکلات	راه حل و پیشنهادات

اظهار نظر مشاور

ردیف	موانع و مشکلات	راه حل و پیشنهادات

عکس های روند اجرایی پروژه

عکس های روند اجرایی در طول یک هفته

(علاوه بر عکس های روند اجرایی پروژه، ضروری است از حداقل چهار محل مشخص بصورت هفتگی جهت نمود اجرای پروژه عکس گرفته شود.)